

Les compétences du DP

Stage de capitalisation MF2 AURA

Janvier 2018

FORMER un DP: Travail de groupe

Phase 1 – Exercice 1^{er} degré

Vous devez montrer à votre stagiaire MF1 le rôle du DP dans l'organisation des plongées.

Organisez votre propre démarche afin de ne rien oublier pour définir les consignes à donner dans le contexte défini ci-dessous:

- G1: organisation d'une plongée de nuit
- G2: organisation d'une plongée lac multiniveau
- G3: organisation d'une plongée profonde (zone 40 – 40m)

Exprimer oralement ces consignes

Chronologie

- 05 mn Présentation Phase 1 – Exercice 1^{er} degré
- 20 mn Travail en groupe (G1, G2, G3 plongées particulières)
- 15 mn Restitution consignes orales (3x5 mn)

FORMER un DP: Travail de groupe

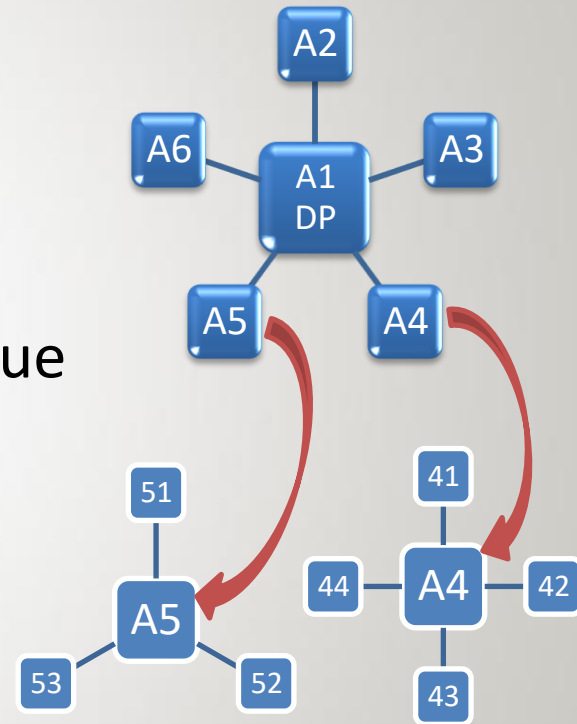
Phase 2 – Exercice 2^{ème} degré

Définissez 6 activités clés nécessaires pour exercer le rôle de DP.

Développez et organisez un contenu spécifique pour chacune de ces activités

- Vous choisissez d'utiliser une démarche déductive et/ou inductive
- Effectuez une présentation arborescente

Lister les compétences correspondantes à chacune de ces activités libellées sous la forme: le DP doit savoir (ou être capable de) + verbe + complément



A5

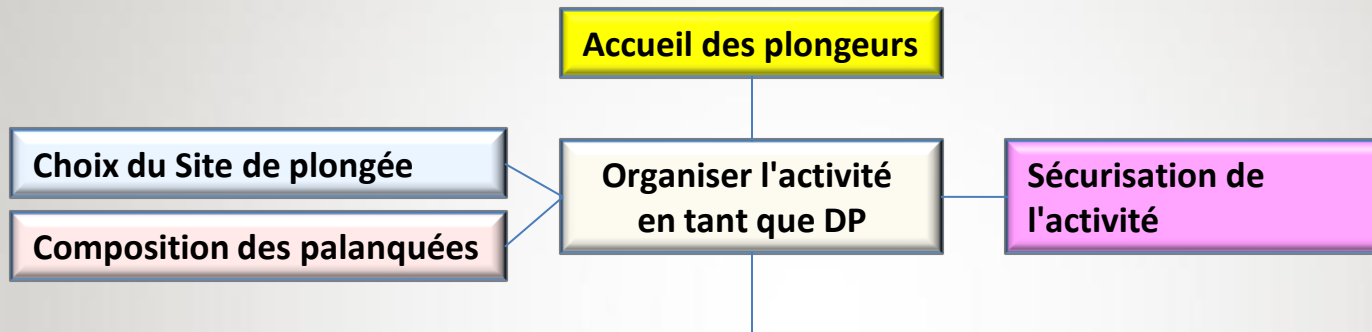
FORMER un DP: Travail de groupe

Chronologie

- 05 mn Présentation Phase 2 – Exercice 2ème degré
- 05 mn Travail en groupe : détermination des 6 activités clés
- 15 mn : G1: Accueil & sécurisation
- : G2: Choix site & composition pal.
- : G3: Communiquer & sécurisation
- 15 mn restitution (3x5 mn)
- 05 mn conclusion

Les compétences du DP

Exemple de présentation arborescente



Communiquer

Annoncer

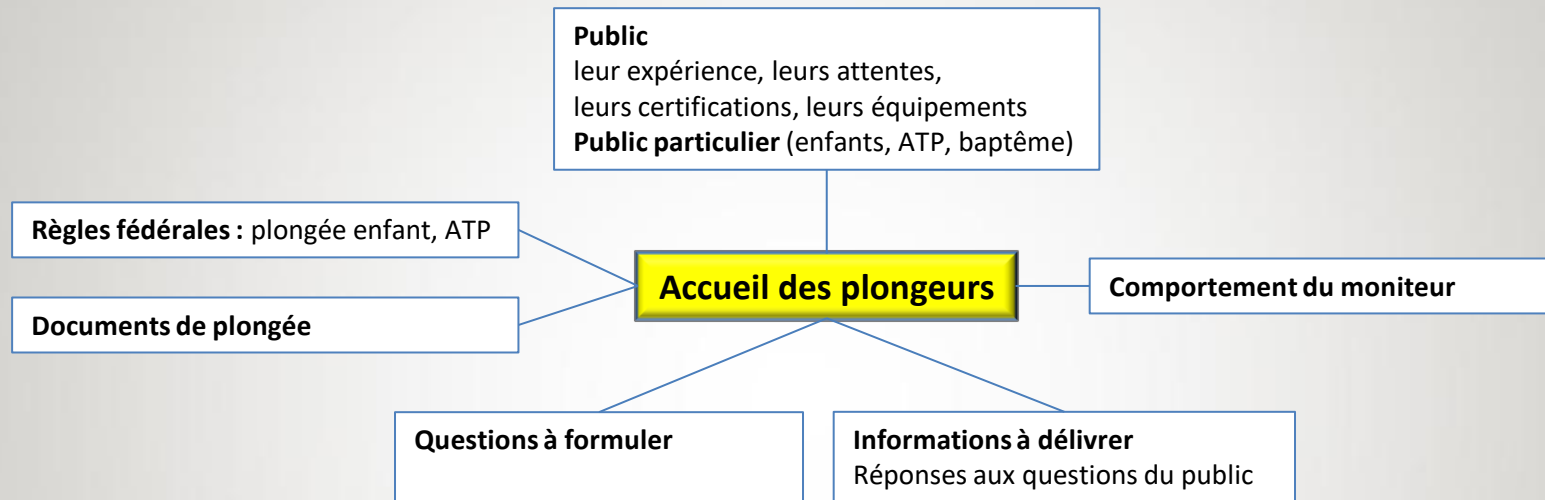
- les palanquées
- la description du site et les particularités locales
- les paramètres de plongée
- les rotations de palanquée
- les conditions de largage / récupération des plongeurs
- les risques spécifiques
- les consignes et règles de sécurité
- un moyen de rappel des plongeurs

Recueillir les paramètres réalisés

Attester l'activité

O	Savoir Organiser l'activité en tant que DP
P	Savoir Accueillir son Public
S	Savoir Choisir un Site de plongée
P	Savoir Composer les Palanquées
S	Savoir Sécuriser l'activité
C	Savoir Communiquer
	...

Les compétences du DP : l'accueil



Savoir accueillir son public

Savoir questionner les plongeurs accueillis

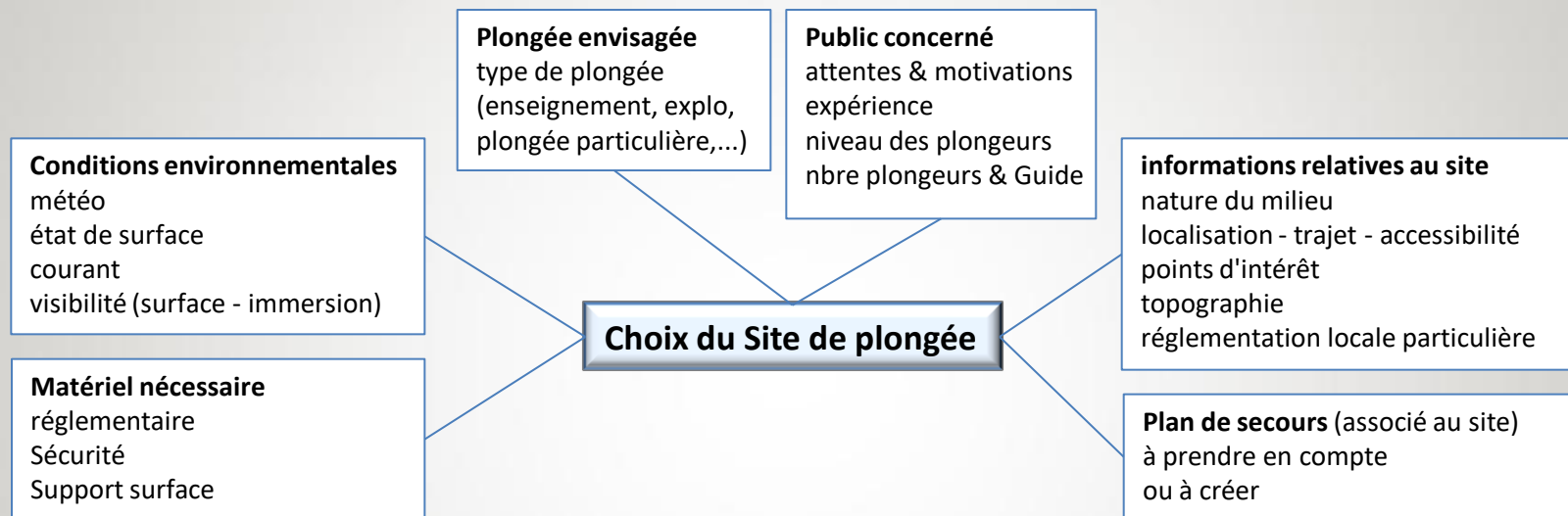
Adopter un comportement adapté en toute circonstances

Savoir consulter les documents de plongée

Savoir informer le public sur l'organisation de l'activité

...

Les compétences du DP : le choix du site



Savoir choisir un site de plongée

Savoir analyser les Conditions environnementales sur le site

Savoir adapter le site en fonction du public et du type de plongée envisagée

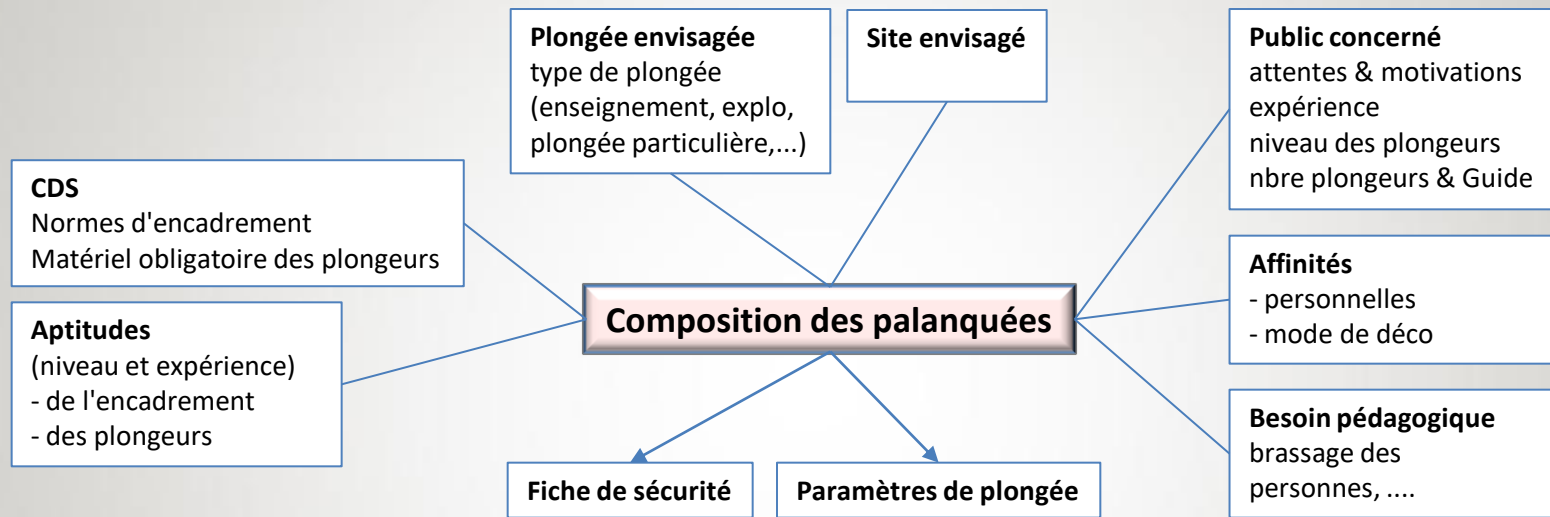
Savoir recueillir et donner les informations relatives au site

Savoir prendre en compte ou rédiger un plan de secours

Savoir vérifier l'adéquation des équipements individuels, collectifs et de sécurité

...

Les compétences du DP : les palanquées



Savoir composer les palanquées

Savoir prendre en compte les attentes & affinités

Savoir respecter les normes d'encadrement

Savoir établir les aptitudes

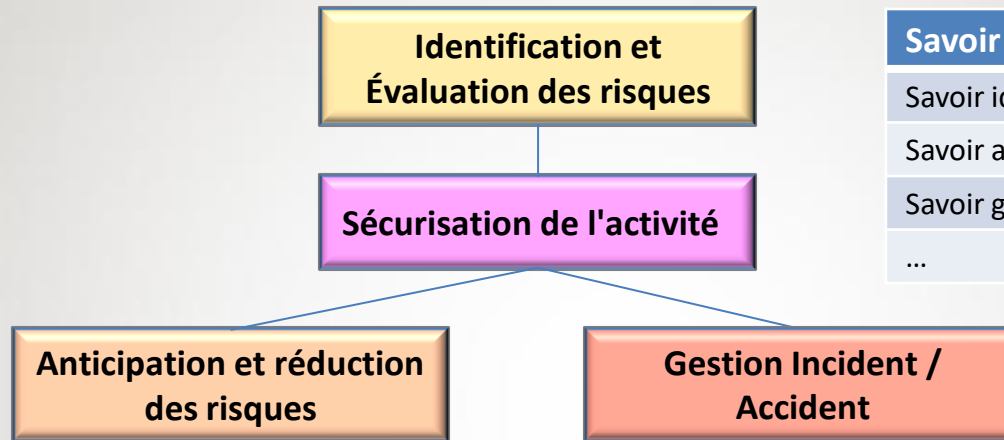
Savoir fixer des paramètres de plongée cohérents

Savoir rédiger une fiche de sécurité

Savoir mettre en adéquation le niveau des plongeurs et le site

Savoir prendre en compte le besoin pédagogique en formation

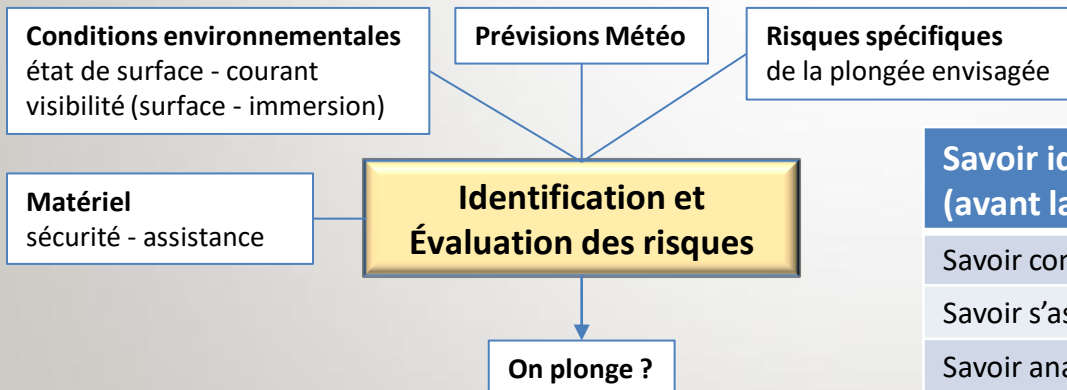
Les compétences du DP : la sécurité (1)



Savoir sécuriser l'activité

- Savoir identifier et évaluer les risques
- Savoir anticiper et réduire les risques
- Savoir gérer un incident / accident

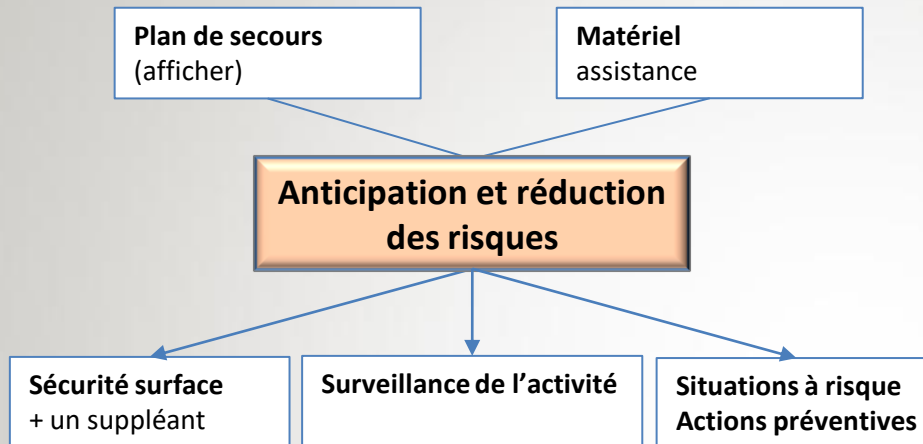
...



Savoir identifier et évaluer les risques (avant la plongée)

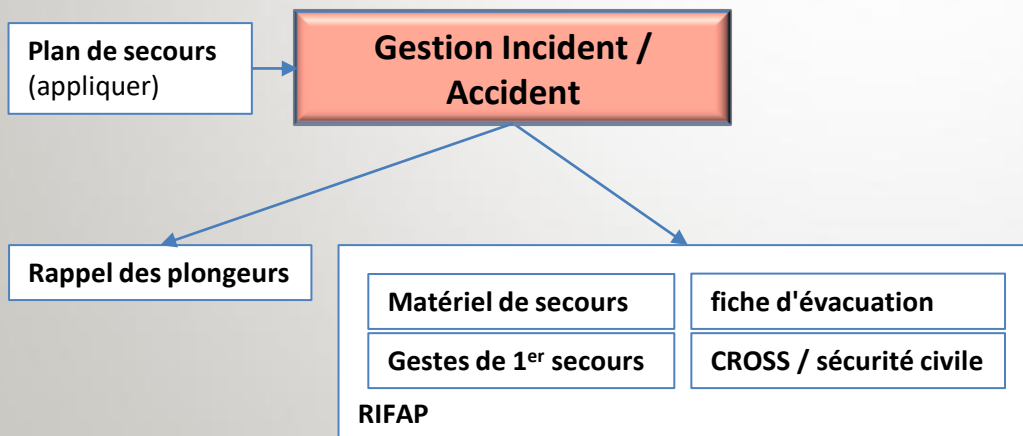
- Savoir consulter et analyser les prévisions Météo
- Savoir s'assurer du matériel de sécurité et d'assistance
- Savoir analyser les Conditions environnementales sur le site
- Savoir identifier les risques spécifiques de la plongée envisagée
- Savoir décider de la tenue de la plongée

Les compétences du DP : la sécurité (2)



Savoir anticiper et réduire les risques (pendant la plongée)

- Savoir mettre à disposition le plan de secours associé au site
- Savoir mettre en œuvre le matériel d'assistance
- Savoir organiser la sécurité surface
- Savoir exercer la surveillance de l'activité
- Savoir identifier les situations à risque
- Savoir effectuer des actions de prévention en fonction du contexte (bouée, pendeur, ligne de vie, ...)
- ...



Savoir gérer un incident / accident (RIFAP)

- Savoir appliquer le plan de secours
- Savoir déclencher les secours
- Savoir effectuer les gestes de 1^{er} secours
- Savoir utiliser le matériel de secours
- Savoir rédiger une fiche d'évacuation
- ...